

DO ledelys

DO er et meget lite ledelys med ERT-LED som lyskilde, som er en spesiell type LED med linser for ekstremt god og jevn lysspredning. Den kan monteres med skruer eller medfølgende klips eller klemme.

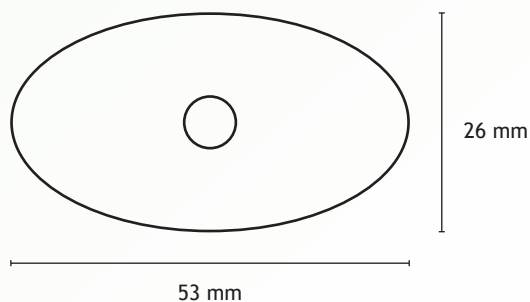
DO leveres med batteri som standard selvtest for sentraliserte adresserbare systemer, eller trådløst.



Tekniske data:

Mål (LxHxD)	Se måtegning
Vekt	0,4 kg
Montering	Innfelt/klips på lysrør
Lyskilde	LED 1W
Driftspenning	230V
Kapslingsgrad	IP20
Batteri	3 timer

Måltegning:








El.nr	Artikkel	Beskrivelse	Kommentar
Desentraliserte systemer			
	Selvtest		
	DOE023	DO ERT-LED standard/3t	LL, Innfelt montering, IP20
	DOE023SC	DO ERT-LED Selvtest/3t	LL, Innfelt montering, IP20
	Trådløst		
6622059	DOE023WL	DO ERT-LED Trådløst / 3t	LL, Innfelt montering, IP20
Sentraliserte systemer			
	Adresserbare armaturer		
	DOE029ML	DO ERT-LED Adresserbar	LL, Innfelt montering, IP20



PROXLL

Avstandstabell:

Avstandstabell for rette fluktveier					
Montasjhøyde (m)					
2.00	3.61	8.84	7.56	4.52	1.87
2.50	4.00	10.05	8.31	5.06	1.95
3.00	4.13	11.01	8.69	5.50	1.87
3.50	0.55	10.42	6.33	5.71	0.55

Avstandstabellen er basert på følgende parameter:

- Vedlikeholdsfaktor: 0.72
- Nødbelysningsfaktor: 1.00
- Minimal belysningsstyrke på midtlinjen: 1.00 lx
- Minimal belysningsstyrke på halve bredden til redningsveien: 0.50 lx
- Maksimal jevnhet på midtlinjen: 40:1
- Redningsveiens bredde: 2.00m



PROXLL